



がん薬物療法のkey words： (ir)AE management、patient advocacy、 intergroup study

日時：2023年8月19日(土) 13:00~17:45

会場：Web開催 (Zoom ウェビナー)

参加費：1,000円

*参加費をお支払い頂いた後の返金は、
いかなる場合でも対応致しかねます。

開会の挨拶 (13:00~13:05)

佐藤太郎 (大阪大学医学部附属病院 がんゲノム医療センター 准教授)

今回のテーマについて

川上尚人 (近畿大学医学部 腫瘍内科 特命准教授)

第I部 薬剤性肺障害の病態・診断・マネジメント

(13:10-14:00)

座長：佐竹悠良 (高知大学医学部 腫瘍内科学講座 教授)

演者：馬場智尚 (神奈川県立循環器呼吸器病センター 呼吸器内科 部長)

共催 第一三共株式会社

第II部 オンコロジストのための実践的irAEManagement2023

(14:05-14:55)

座長：工藤敏啓 (大阪国際がんセンター 腫瘍内科 部長)

演者：峯村信嘉 (三井記念病院 総合内科 科長)

共催 プリストル・マイヤーズ スクイブ株式会社/小野薬品工業株式会社

第III部 他がんにみる胃がんアドボカシーの可能性

(15:00-15:50)

座長：川上尚人 (近畿大学医学部 腫瘍内科 特命准教授)

演者：澤 祥幸 (和光会グループ訪問診療センター センター長/岐阜市民病院 診療顧問(がん診療分野))

共催 日本化薬株式会社

第IV部 オキサリプラチンの最適使用~末梢神経症状や過敏反応とその対策~

(15:55-16:45)

座長：藤谷和正 (大阪急性期・総合医療センター 消化器外科 副院長)

演者：篠崎英司 (がん研有明病院 消化器化学療法科 副部長)

共催 株式会社ヤクルト本社

第V部 日本の臨床研究グループの果たす役割：Intergroup Studyを考える

(16:50-17:40)

座長：佐藤太郎 (大阪大学医学部附属病院 がんゲノム医療センター 准教授)

演者：朴 成和 (東京大学医科学研究所附属病院 腫瘍・総合内科 教授・診療科長)

大阪消化管がん化学療法研究会

閉会の挨拶 (17:40~17:45)

古河 洋 (松原徳洲会病院/近畿大学医学部 外科上部消化管部門)

大阪消化管がん化学療法研究会 OGSG(夏季)セミナー 2023

お問い合わせ

OGSG2023夏季セミナー 運営事務局

E-mail : ogsg2023@ai-s.co.jp

※お問い合わせはE-mailでお願い致します。

お申し込み方法

下記URLまたは右記二次元 バーコードの申し込みサイトより、お申し込みをお願い致します。
セミナー当日もお申し込み頂けます。

https://eventpay.jp/event_info/?shop_code=2080775393040863&EventCode=4030403707

* 決済方法は、クレジットカード決済、コンビニ決済、ペイジー決済となります。

* 参加費をお支払い頂いた後の返金は、いかなる場合でも対応致しかねます。

* 複数人で視聴される場合は、視聴される人数分のお申し込みをお願い致します。

* 参加費お支払い後、視聴について記載した受付メールをお送り致します。

お支払い後、24時間以内にメールが届かない場合は、上記運営事務局までご連絡ください。



主催：特定非営利活動法人 臨床試験推進機構

大阪消化管がん化学療法研究会

セミナーのご参加方法

参加お申し込み

表面（PDF1枚目）に記載の申し込みサイトより、お申し込みをお願い致します。

事前準備

■ パソコンからご参加頂く場合

Webブラウザからご参加頂けますが、デスクトップアプリ「ミーティング用Zoomクライアント」の使用を推奨しております。Zoom公式ホームページの画面最下部の「ダウンロード」よりアプリをダウンロードし、インストール・アップデートをお願い致します。

■ タブレット・スマートフォンからご参加頂く場合

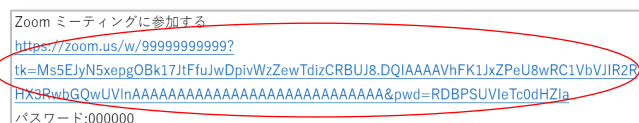
アプリ「ZOOM Cloud Meetings」のインストールをお願い致します。

※本セミナーの参加に際しては、Zoomのアカウントを取得頂く必要はございません。

セミナー当日の参加方法

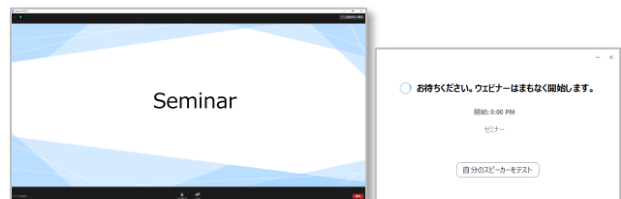
windowsパソコンからの参加方法の一例をお示しします。パソコン環境やデバイスによって表示・手順が一部異なりますが、基本的な流れは同様になります。

- 1 ご入金確認メールに記載されているZoom視聴URLのリンクを、クリックしてください。



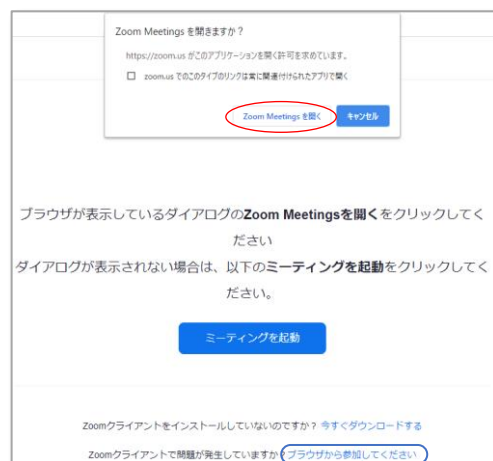
※実際のメールの記載とは、異なる場合がございます。

- 3 下記いずれかの画面が表示され、セミナーへの参加が完了となります。



※右側の画面が表示された場合はセミナー準備中となります。セミナーの準備が整い次第、自動的に左側の画面に移りますので、そのままお待ちください。

- 2 Webブラウザが立ち上がり、Zoom専用アプリ「ミーティング用Zoomクライアント」の起動を確認するメッセージが表示されますので、「開く」をクリックしてください。



パソコンでWebブラウザからご参加頂く場合は、確認メッセージをキャンセルし、こちらをクリックしてください。お名前入力画面が表示されますので、本名の入力をお願い致します。

※ パスコードの入力画面が表示された場合は、ご入金確認メールに記載されているパスコードをご入力ください。

※無効なミーティングIDと表示された場合は、メール内の視聴URLリンクの文字列が途切れている可能性があります。httpsから始まる視聴URLの文字列を最後まですべてコピーし、WebブラウザのURLアドレスバーに貼り付けして、再度アクセスを試みてください。

ご入金確認メールが届かない、Zoomに関するトラブル等ございましたら、表面（PDF1枚目）のセミナー運営事務局までご連絡ください。なお、セミナー当日は電話対応窓口を設置致します。詳細は、セミナー前日にお送りする「開催前日のご案内」メールにてお知らせ致します。