



COVID-19に負けない！ 最新がん治療とチーム医療

日時：2022年8月27日(土) 13:00～17:45

会場：Web開催 (Zoom ウェビナー)

参加費：1,000円

*参加費をお支払い頂いた後の返金は、いかなる場合でも対応いたしかねます。

大阪消化管がん化学療法研究会

OGSG(夏季セミナー) 2022

開会の挨拶 (13:00～13:05)

佐藤太郎 (大阪大学医学部附属病院 緩和医療センター 特任准教授)

今回のテーマについて

工藤敏啓 (大阪国際がんセンター 腫瘍内科 部長)

第I部 消化器癌化学療法有害事象におけるチーム医療の役割 (13:10-14:00)

座長：坂井大介 (大阪大学医学部附属病院 がんゲノム医療センター 特任講師)

演者：伊澤直樹 (聖マリアンナ医科大学 臨床腫瘍学講座 准教授)

共催 日本化薬株式会社

第II部 胃癌化学療法 update 2022夏 ～ニボルマブ併用治療の新たな時代へ (14:05-14:55)

座長：山口敏史 (大阪医科薬科大学病院 化学療法センター 副センター長)

演者：高張大亮 (がん研究会有明病院 消化器化学療法科 副部長)

共催 小野薬品工業株式会社

第III部 膵癌に対する外科治療の現状と展望 (15:00-15:50)

座長：佐藤太郎 (大阪大学医学部附属病院 緩和医療センター 特任准教授)

演者：廣野誠子 (兵庫医科大学 消化器外科学講座 肝胆膵外科 主任教授)

共催 日本セルヴィエ株式会社/株式会社ヤクルト本社

第IV部 遺伝子パネル検査における当院の取組み ～当院の消化器がんでの経験から見えてきたこと～ (15:55-16:45)

座長：杉本直俊 (大阪国際がんセンター 遺伝子診療部 部長)

演者：廣島幸彦 (神奈川県立がんセンター がんゲノム診療センター センター長)

共催 中外製薬株式会社

第V部 新型コロナ：いったい何が正しいのか？ (16:50-17:40)

座長：藤谷和正 (大阪急性期・総合医療センター 副院長 消化器外科)

演者：宮坂昌之 (大阪大学 免疫学フロンティア研究センター 招へい教授 大阪大学名誉教授)

大阪消化管がん化学療法研究会

閉会の挨拶 (17:40～17:45)

古河 洋 (松原徳洲会病院/近畿大学医学部 外科上部消化管部門)

お問い合わせ

OGSG2022夏季セミナー運営事務局

E-mail : ogsg2022@ai-s.co.jp

※お問い合わせはE-mailでお願いいたします。

お申し込み方法

下記URLまたは右記二次元 バーコードの申し込みサイトより、お申し込みをお願いいたします。
セミナー当日もお申し込みいただけます。

https://app.payvent.net/embedded_forms/show/62aaa31f0fc4846ec6ef3618

- * 決済方法は、クレジットカード決済、Apple Pay、Google Payとなります。
- * 参加費をお支払い頂いた後の返金は、いかなる場合でも対応いたしかねます。
- * 複数人で視聴される場合でも、視聴される方は個別にお申し込みをお願いいたします。
- * 参加費お支払い後、視聴について記載した受付メールをお送りいたします。
24時間以内にメールが届かない場合は、上記セミナー運営事務局までご連絡ください。



セミナーのご参加方法

参加お申し込み

表面（PDF1枚目）に記載の申し込みサイトより、お申し込みをお願いいたします。

事前準備

■ パソコンからご参加いただく場合

Webブラウザからご参加いただけますが、デスクトップアプリ「ミーティング用Zoomクライアント」の使用を推奨しております。Zoom公式ホームページの画面最下部の「ダウンロード」より、アプリのダウンロード・アップデートをお願いいたします。

■ タブレット・スマートフォンからご参加いただく場合

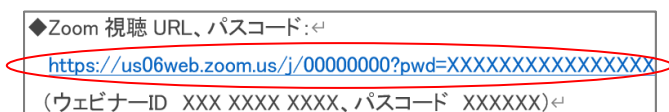
アプリ「ZOOM Cloud Meetings」のインストールをお願いいたします。

※本セミナーの参加に際しては、Zoomのアカウントを取得いただく必要はございません。

セミナー当日の参加方法

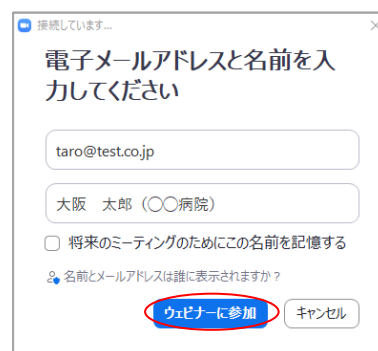
windowsパソコンからの参加方法の一例をお示しします。パソコン環境やデバイスによって表示・手順が一部異なりますが、基本的な流れは同様になります。

- 1 お申し込み受付メールに記載されているZoom視聴URLのリンクを、クリックしてください。



※実際のメールの記載とは、異なる場合がございます。

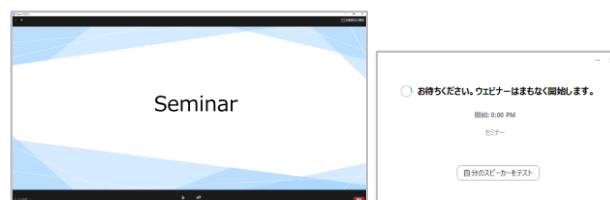
- 3 Zoom専用ソフトが起動します。メールアドレスと参加申し込み時のお名前(漢字フルネーム)・所属名を入力後、「ウェビナーに参加」をクリックしてください。



- 2 Webブラウザが立ち上がり、Zoom専用アプリ「ミーティング用Zoomクライアント」の起動を確認するメッセージが表示されますので、「開く」をクリックしてください。



- 4 下記いずれかの画面が表示され、セミナーへの参加が完了となります。



※右側の画面が表示された場合はセミナー準備中となります。セミナーの準備が整い次第、自動的に左側の画面に移りますので、そのままお待ちください。

※ パスコードの入力画面が表示された場合は、お申し込み受付メールに記載されているパスコードをご入力ください。

お申し込み受付メールが届かない、Zoomに関するトラブル等がございましたら、表面（PDF1枚目）のセミナー運営事務局までご連絡ください。なお、セミナー当日は電話対応窓口を設置いたします。詳細は、セミナー前日にお送りする「開催直前のご案内」メールにてお知らせいたします。